

2026

Tavoli /Tables

calligaris 

02.

Tavoli /Tables
2026

Indice /Index

Company profile	004
Indice per tipologie /Category index	006
Abbinamento piani /Matching tops	010
Tavoli /Tables	014
Tavoli con piano in legno massello /Solid wood top tables	240
Scrivanie e tavolini trasformabili /Desks and multi-purpose tables	270



Modello certificato Forest
Stewardship Council®
/Forest Stewardship
Council® certified Model

COMPANY WITH
MANAGEMENT SYSTEM
CERTIFIED BY DNV
ISO 9001• ISO 14001
ISO/IEC 27001

Richiedi i prodotti
certificati FSC®
/ Ask for FSC®
certified products

Le pagine di questo catalogo propongono una serie di abbinamenti sedie, tavolo, complementi. Sono solo suggerimenti: sarà il gusto personale a determinare le scelte. I marchi e i segni distintivi riportati nel presente listino/catalogo sono validamente registrati e di esclusiva proprietà della Calligaris S.p.A.

Il rivenditore si obbliga a utilizzare correttamente il materiale promozionale e pubblicitario fornito dalla Calligaris S.p.A., senza, in alcun modo, ledere i marchi e i segni distintivi in esso riportati.

/The pages of this catalogue show only a number of furniture combinations. These are our suggestions: only your personal taste will determine your final choice. The distinctive marks and trademarks contained in this price list/catalogue are validly registered and are the sole property of Calligaris S.p.A. The retailer is obliged to

correctly use the promotional and advertising material supplied by Calligaris S.p.A., without damaging in any way the distinctive marks and trademarks contained therein.



Tutto ha inizio da una sedia in legno con la seduta impagliata, la Marocca. È il 1923 e Antonio Calligaris fonda a Manzano, in Italia, un'azienda destinata a diventare un marchio conosciuto in tutto il mondo. Di generazione in generazione, Calligaris si trasforma in un'industria moderna e internazionale. Oggi che ha superato il secolo di vita, continua a raccontare con i suoi prodotti una storia di innovazione, saper fare e design italiano.

It all starts with a wooden chair featuring a woven seat, the Marocca. It is 1923, and Antonio Calligaris founds a company in Manzano, Italy, destined to become a globally recognized brand. From generation to generation, Calligaris evolves into a modern and international industry. Today, after a century of existence, it continues to tell a story of innovation, know-how, and Italian design through its products.

Calligaris, dal 1923 /Since 1923





New

Axiom | p. 038

CS4175-FB
CS4175-FS

New

Axiom | p. 038

CS4175-S
CS4175-SG

New

Nogu | p. 120

CS4168-FB
CS4168-FD
CS4168-FSE

Cameo | p. 066

CS4124-FE
CS4124-FS

Cartesio | p. 076

CS4111-S
CS4111-R

Cartesio | p. 076

CS4092-FB
CS4092-FD
CS4092-FS

New

Riverstone | p. 144

CS4167-FB
CS4167-FB A

New

Riverstone | p. 144

CS4167-S
CS4167-SG

New

Tango | p. 198

CS4170-D



Cyclone | p. 084

CS4155-D



Delta | p. 090

CS4097-R



Dogma | p. 096

CS4149-R



Abrey | p. 016

CS4127-FB
CS4127-FD
CS4127-FS

Alpha | p. 024

CS4120-R



Apian Plus | p. 028

CS4132-R



Duca | p. 100

CS4089-R



Icaro | p. 106

CS4114-R
CS4114-S
CS4114-SG

Icaro | p. 106

CS4113-FD
CS4115-FB
CS4115-FS

Apian | p. 034

CS4132-RI
CS4132-S

Boma | p. 046


CS4152-Q
CS4152-R

Breeze | p. 052

CS4143-FB



Kent | p. 116

CS4105-FB
CS4105-FD

Omnia | p. 130

CS4058-R



Orbital | p. 136

CS4145-S
CS4145-S A

Calla | p. 058

CS4159-FB
CS4159-FE
CS4159-FS

Calla | p. 058

CS4159-S
CS4159-SG

Cameo | p. 066

CS4124-S



Sandy | p. 158

CS4156-FB / -FB A
CS4156-FD / -FD A
CS4156-FE
CS4156-FS

Sandy | p. 158

CS4156-S
CS4156-SG

Seashell | p. 172

CS4141-FB



Silhouette | p. 178

CS4125-R



Stream | p. 184

CS4139-R



Sunshine | p. 190

CS4128-FB
CS4128-FS



New

Axiom | p. 246

CS4175-FSW



Sunshine | p. 190

CS4128-R
CS4128-S



Tokyo | p. 204

CS18-FB
CS18-FD
CS18-FR



Twins | p. 210

CS4153-FB / CS4153-FB A
CS4153-FD / CS4153-FD A
CS4153-FE
CS4153-FS



Calla | p. 250

CS4159-FSW



Cameo | p. 254

CS4124-FSW



Icaro | p. 258

CS4115-FSW
CS4115-FRW



Twins | p. 210

CS4153-R
CS4153-S
CS4153-SG



Vortex | p. 226

CS4108-FD



Yoroi | p. 232

CS4150-FB
CS4150-FE
CS4150-FS



Sunshine | p. 262

CS4128-FSW
CS4128-FRW



Twins | p. 266

CS4153-FSW
CS4153-FRW



Yoroi | p. 232

CS4150-R
CS4150-S

Scrivanie e tavolini trasformabili /Desks and multi-purpose tables



Madame | p. 272

CS4135
CS4135-A



Dakota | p. 276

CS5078

Tavoli fissi /Fixed tables

Piani in ceramica /Ceramic tops

100x199 cm 39½"x78¾" FB 200	119x249 cm 46½"x98½" FB 250	119x299 cm 46½"x117¾" FB 300 MTO	100x200 cm 39½"x78¾" FE 200	110x250 cm 43½"x98½" FE 250

Piani in ceramica e legno /Glass and wood tops

100x199 cm 39½"x78¾" FB A 200	119x249 cm 46½"x98½" FB A 250	119x299 cm 46½"x117¾" FB A 300 MTO

Piani in vetro /Glass tops

100x199 cm 39½"x78¾" FB 200	119x249 cm 46½"x98½" FB 250

Piani in legno /Wooden tops

100x200 cm 39½"x78¾" FS 200	110x248 cm 43½"x97¾" FS 250

Piani in legno massello /Solid wooden tops

100x200 cm 39½"x78¾" FRW 200	110x250 cm 43½"x98½" FRW 250	110x300 cm 43½"x118½" FRW 300 MTO	100x200 cm 39½"x78¾" FSW 200	110x250 cm 43½"x98½" FSW 250	110x300 cm 43½"x118½" FSW 300 MTO

Tavoli allungabili /Extendable tables

Piani in ceramica /Ceramic tops

90x160 cm (240 cm) 35½"x63" (94½") R 160	100x200 cm (300 cm) 39½"x78¾" (118½) R 200	100x165 cm (241 cm) 39½"x65" (95") S 165	100x200 cm (296 cm) 39½"x78¾" (116¼") S 200

Piani in vetro /Glass tops

100x165 cm (240 cm) 39½"x65" (94½") SG 200	100x200 cm (295 cm) 39½"x78¾" (116¼") SG 250

Tavoli fissi e allungabili con base centrale /Fixed and extendable tables with central base

Abrey 	X	X	X					X	X
Apian 									
Axiom 	X	X	X					X	X
Calla 	X	X		X	X			X	X
Cameo 				X	X				
Cartesio 	X	X	X					X	X
Icaro 	X	X	X					X	X
Riverstone 	X	X	X		X	X	X		
Sandy 	X	X	X	X	X	X		X	X
Sunshine 	X	X	X					X	X
Twins 	X	X		X	X	X		X	X
Yoroi 	X	X		X	X			X	X

	X		X						
		X	X	X	X			X	X
			X	X				X	X
				X	X				
	X	X	X	X	X	X	X	X	X
			X	X					
		X	X	X				X	X
	X	X	X						

Tavoli fissi /Fixed tables

	Piani in ceramica /Ceramic tops		Piani in vetro /Glass tops			
	119x249 cm 46 7/8" x 98 1/8" FB 250	119x299 cm 46 7/8" x 117 3/4" FB 300 MTO	119x249 cm 46 7/8" x 98 1/8" FB 250	119x299 cm 46 7/8" x 117 3/4" FB 300 MTO	120x280 cm 47 1/4" x 110 1/4" FSE 250	160x160 cm 63" x 63" FSE 160
Tavoli fissi con base centrale /Fixed tables with central base						
Breeze	X	X	X	X		
Nogu	X	X	X	X	X	X
Seashell	X	X	X	X		

Tavoli allungabili /Extending tables

	130x85 cm (190 cm) 51 1/4" x 33 1/2" (74 1/8")	160x85 cm (220 cm) 63" x 33 1/2" (86 5/8")	160x90 cm (220 cm) 63" x 35 1/2" (86 5/8")	180x100 cm (240 cm) 70 7/8" x 39 3/8" (94 1/2")	220x100 cm (280 cm) 86 5/8" x 39 3/8" (110 1/4")	130x90 cm (190 cm) 51 1/4" x 35 1/2" (74 1/8")	130x130 cm (190 cm) 51 1/4" x 51 1/4" (74 1/8")	160x90 cm (220 cm) 63" x 78 3/8" (86 5/8")	180x100 cm (240 cm) 70 7/8" x 39 3/8" (94 1/2")
	Tavoli allungabili con gambe perimetrali /Extending tables with perimeter legs								
Alpha			X	X	X				
Boma						X	X	X	X
Delta			X	X	X				
Dogma			X	X	X				
Duca	X	X							
Omnia			X	X	X				
Silhouette						X		X	
Stream	X	X							

Tavoli fissi /Fixed tables

	Piani in ceramica /Ceramic tops			Piani in ceramica e legno /Ceramic and wood tops	Piani in vetro /Glass tops			Piani in legno /Wooden tops		Tavoli allungabili /Extending tables	
	Ø120 cm Ø47 1/4" FD 120	Ø140 cm Ø55 1/8" FD 140	Ø160 cm Ø63" FD 160	Ø160 cm Ø63" FD A 160	Ø120 cm Ø47 1/4" FD 120	Ø140 cm Ø55 1/8" FD 140	Ø160 cm Ø63" FD 160	Ø140 cm Ø55 1/8" FD 140	Ø160 cm Ø63" FD 160	Ø125 cm (165) Ø49 1/4" (65") D 125	Ø140 cm (190) Ø55 1/8" (74 1/8") D 140
Tavoli fissi e allungabili tondi /Round fixed and extendable tables											
Abrey		X	X					X	X		
Cartesio		X	X					X	X		
Cyclone											X
Icaro			X						X		
Kent					X						
Nogu			X			X					
Sandy		X	X	X				X	X		
Tango										X	
Tokyo					X						
Twins		X	X	X				X	X		
Vortex	X	X			X	X					

Nel tavolo Abrey, le gambe in legno massello di frassino a sezione arrotondata del basamento uniscono grazia e robustezza. Ampia la scelta dei piani tra cui scegliere, di diverse misure, forme e materiali, per adattare la funzionalità e l'estetica del tavolo alle proprie esigenze. Abrey si completa con le sedie della stessa collezione.

In the Abrey table, the solid ash wood legs with a rounded section of the base combine grace and robustness. There is a wide choice available of tops of various sizes, shapes, and materials, to adapt the functionality and look of the table to your needs. Abrey is complemented by the chairs from the same collection.

Abrey



CS4127



Abrey
Abrey
Abrey
Nazca

Tavolo /Table
Sedia /Chair
Sedia /Chair
Tappeto /Rug

CS4127-FB P1GW / P32C
CS2040 P1GW / SLV
CS2041 P1GW / SLV
CS7284



Abrey
Abrey
Intarsi
Intarsi
Terrazzo

Sedia /Chair
Tavolo /Table
Credenza /Sideboard
Top /Top
Tappeto /Rug

CS2041 P12 / SLR
CS4127-FS P12 / P67W
CS6210-2 P67W / P29L / 1A-P12
CS6220-240 MTO P14C
CS7208



Abrey
Abrey
Terrazzo

Sedia /Chair
Tavolo /Table
Tappeto /Rug

CS2041-MTO P12 / S0Z
CS4127-FD MTO P12 / P4C
CS7208



Il tavolo Alpha è dotato di un sistema di allunga semi-automatico, che lo rende adattabile a diverse situazioni. Un prodotto intelligente, anche nell'estetica: le gambe affusolate a sezione sfaccettata assicurano a tutti gli ospiti il massimo comfort. Il tavolo, con gambe in legno e piano in ceramica, è disponibile in diverse dimensioni.

The Alpha table features a semi-automatic extension system, making it adaptable to various situations. A smart product, also in terms of look: the tapered legs with a faceted section ensure maximum comfort to all guests. The table, with wooden legs and ceramic top, is available in various sizes.

Alpha



CS4120-R



Alpha
Foyer
Foyer
Nazca

Tavolo /Table
Sedia /Chair
Sedia /Chair
Tappeto /Rug

CS4120-R P12 / P35C
CS1888 P12 / SLV
CS1889 P12 / SLV
CS7284



Apian Plus rappresenta un'eccellenza tra i tavoli Calligaris. Si distingue dal tavolo Apian, con cui pure condivide la caratteristica doppia lamiera curvata che fa da basamento e il meccanismo di allunga brevettato, per il piano dallo spessore maggiorato in cui è incassato il top.

Apian Plus represents excellence among Calligaris tables. It stands out from the Apian table, with which it shares the characteristic double curved sheet that serves as a base and the patented extension mechanism, for the thicker compartment where the top is housed.

Apian Plus



CS4132-R







Apian è un tavolo dall'aspetto maestoso, eppure leggero. Il sottile piano in ceramica poggia su una doppia lamiera, curvata e inclinata, che ne costituisce la base. L'accoppiamento di due lastre di metallo di colori diversi crea un particolare effetto bicolore, che nella versione nera dà vita a un gioco di luci e ombre, in quella bianca a una suggestione grafica.

Apian is a table with a majestic yet lightweight appearance. The thin ceramic top rests on a double metal sheet, curved and inclined, which forms the base. The pairing of two metal sheets of different colours creates a unique two-tone effect, which in the black version creates a play of lights and shadows, and in the white version, a charming design.

Apian



CS4132





Axiom gioca con la dinamica e la leggerezza attraverso un basamento centrale in lamiera curvata. Le forme fluide sostengono piani fissi o allungabili creando una presenza iconica e moderna. Un tavolo scultoreo che interpreta lo spazio del living con carattere e precisione formale.

Axiom plays with dynamics and lightness through a central base in curved sheet metal. Fluid shapes support fixed or extendable planes, creating an iconic and modern presence. A sculptural table that interprets the living space with character and formal precision.

Axiom



CS4175



CS4175









Il tavolo Boma è ispirato alla boma della barca a vela, ovvero la trave orizzontale che sostiene e tiene tesa la randa. Alla struttura in pressofusione è abbinato un piano in ceramica, in un interessante dialogo fra contemporaneità e classicità. Il tavolo è dotato di allunga a libro.

The Boma table is inspired by the boom of a sailboat, which is the horizontal beam that supports and keeps the mainsail taut. The die-cast structure is combined with a ceramic top, in an interesting dialogue between contemporaneity and classicism. The table is equipped with a folding-type

Boma



CS4152

design by Archirivolto

Nota Per le combinazioni disponibili consultare il listino prezzi.
Note Please check all available combinations in the price list.







Il design di Breeze è inconfondibile. Merito del basamento in lamiera sagomata, dove due elementi dalle forme organiche si incrociano come in un'opera d'arte o in un'illusione ottica, evocando il simbolo dell'infinito. Tavolo fisso con piano in vetro ricotto o ceramica, Breeze è una presenza sofisticata nella sala da pranzo contemporanea.

Breeze's design is unmistakable. Credit goes to the shaped metal sheet base, where two elements with organic shapes intersect like in a work of art or an optical illusion, evoking the infinity symbol. A fixed table with top in tempered glass or ceramic, Breeze is a sophisticated presence in the contemporary dining room.

Breeze



CS4143







Un tavolo importante, che nasce per essere protagonista del living contemporaneo. Calla si distingue per il basamento che ricorda un fiore: solido ma allo stesso tempo leggero, è costituito da due lame di metallo che come petali si compenetrano, creando una forma a calice che si apre verso l'alto, e suggerisce vitalità e rinascita.

A prominent table, designed to be the centerpiece in the contemporary living space. Calla features a base that resembles a flower – robust yet light, it consists of two metal Tangos which, as petals do, interlock, creating a chalice shape that opens out upwards, alluding to vitality and rebirth.

Calla



CS4159



CS4159









Tra i tavoli più amati di Calligaris, Cameo unisce funzionalità ed estetica. La combinazione tra piano ovale, anche allungabile, e colonna centrale assicura il massimo comfort di seduta. L'ovale ritorna in tutti gli elementi, che si caratterizzano anche per i sofisticati abbinamenti tra materiali diversi, fra i quali spicca la finitura cannettata per la colonna.

Among Calligaris' most beloved tables, Cameo unites functionality and appearance. The combination of an oval top, also extendable, and a central column ensures maximum seating comfort. The oval shape is reflected in all elements, which are also characterized by sophisticated combinations of different materials, like the ribbed finish for the column.

Cameo



CS4124



CS4124











L'originale struttura portante in legno o metallo verniciato definisce l'identità di Cartesio, un tavolo che con i suoi elementi a V che si incrociano a formare la base rende omaggio alla bellezza della geometria. Incisivo e moderno, Cartesio si personalizza sia nelle finiture sia nella forma e dimensione del piano.

The original supporting structure in wood or painted metal defines the identity of Cartesio, a table that with its V-shaped elements intersecting to form the base pays homage to the beauty of geometry. Incisive and modern, Cartesio can be customized both with the finishes and the shape and size of the top.

Cartesio



CS4092



CS4111



CS4111









A caratterizzare Cyclone è il basamento centrale ispirato a una rotazione ciclonica, formato da due lastre d'acciaio curvate che cambiano in base al punto di osservazione, dando al tavolo un inedito dinamismo. I sottili piani rotondi, anche con allunghe, sono in ceramica effetto marmo.

What characterizes Cyclone is the central base inspired by a cyclonic rotation, formed by two curved steel plates that change depending on the point of view, giving the table an unprecedented dynamism. The thin round tops, also with extensions, are in marble-effect ceramic.

Cyclone



CS4155-D







Delta è un tavolo allungabile dai profili dinamici. Le gambe, a taglio obliquo, sono in metallo, mentre i piani in ceramica o vetro. Il sistema di allunga semi-automatico lo rende adattabile a diverse situazioni, rendendolo accogliente anche per gli ospiti.

Delta is an extendable table with dynamic profiles. The legs, with an oblique cut, are made of metal, while the tops are made of ceramic or glass. The semi-automatic extension system makes it adaptable to various situations, making it welcoming even for guests.

Delta



CS4097- R







Dogma è un tavolo da pranzo allungabile dalle dimensioni generose, ideale per i momenti di convivialità. La semplicità del piano rettangolare incontra il calore delle gambe in legno, finemente lavorate. Sia nella versione tutto legno che in quella con il piano in ceramica, Dogma ha un aspetto solido ed elegante.

Dogma is a generously sized extendable dining table, ideal for moments of conviviality. The simplicity of the rectangular top meets the warmth of the finely crafted wooden legs. Whether in the all-wood version or with ceramic top, Dogma has a solid and elegant look.

Dogma



CS4149-R





Duca è un tavolo allungabile che dietro l'apparente semplicità nasconde un sistema ad alta tecnologia, in puro stile Calligaris. Con due semplici movimenti si estrae l'allunga e la si allinea al piano, mentre le gambe restano perimetrali per il massimo comfort di tutti commensali. Ergonomico, compatto e accessibile, Duca è un perfetto tavolo da pranzo, anche in cucina.

Duca is an extendable table that hides a highly technical system behind its apparent simplicity, in pure Calligaris style. With two simple movements, you extract the extension and align it with the top, while the legs remain at the perimeter for the maximum comfort of all diners. Ergonomic, compact, and accessible, Duca is a perfect dining table, even in the kitchen.

Duca



CS4089-R







Sophia
Duca
Sky

Sedia /Chair
Tavolo /Table
Tappeto /Rug

CS1890 P29L / T3S
CS4089-R P29L / P14C
CS7192



Icaro richiama, nelle due gambe in legno a forma di V, due ali, mentre nella versione tonda gli elementi del basamento diventano tre. Il piano in ceramica è disponibile in varie dimensioni, forme e finiture, per un tavolo ad altissima personalizzazione che per la sua versatilità è tra i best seller di Calligaris.

With its two V-shaped wooden legs, Icaro recalls two wings, while in the round version, the elements of the base become three. The ceramic top is available in various sizes, shapes, and finishes, for a highly customizable table that, due to its versatility, is among Calligaris' best sellers.

Icaro



CS4115



CS4114











Kent è un tavolo fisso che richiama il design degli anni Sessanta e Settanta. Il basamento in legno, dalle linee scattanti e dinamiche, sostiene un sottile piano in vetro, tondo o rettangolare. Un abbinamento che esalta l'essenzialità di un tavolo che non impone la sua presenza, ma al contrario alleggerisce la zona dining.

Kent is a fixed table that recalls the design of the sixties and seventies. The wooden base, with sharp and dynamic lines, supports a thin glass top, round or rectangular. A combination that enhances the minimalism of a table that does not impose its presence and lightens the dining area.

Kent



CS4105

CS4105





Nogu unisce scultura e architettura in una composizione dinamica. Due elementi sovrapposti definiscono il basamento geometrico mentre il piano in vetro o ceramica attira l'attenzione sui dettagli materici. Un tavolo scenografico e armonioso, pensato per ambienti che cercano eleganza e personalità.

Nogu combines sculpture and architecture in a dynamic composition. Two overlapping elements define the geometric base, while the glass or ceramic top draws attention to the material details. A stunning and harmonious table, designed for environments that seek elegance and personality.

Nogu



CS4168



CS4168







Nogu
Anthea
Nazca

Tavolo /Table
Sedia /Chair
Tappeto /Rug

CS4168-FSE P3DW / GM2
CS2271-MTO P3DW / T6D
CS7284







Tavolo classico che ha fatto la storia di Calligaris, Omnia unisce a una robusta struttura in legno un sottile piano rettangolare in legno o ceramica. L'ingegnoso meccanismo nascosto al suo interno permette di estendere il piano quando ce n'è bisogno, semplicemente tirando verso di sé la struttura per estrarre l'allunga.

A classic table that has made Calligaris' history. Omnia combines a robust wooden structure with a thin rectangular top in wood or ceramic. The ingenious mechanism hidden inside allows you to extend the top when needed, simply by pulling towards you the structure to extract the extension.

Omnia



CS4058-R







Evoluzione di un modello iconico di Calligaris, Orbital si contraddistingue per il dinamismo e lo stile contemporaneo. La sua peculiarità è il meccanismo brevettato di allunga, attraverso il quale si amplia la superficie ellittica del piano con uno spettacolare movimento rotatorio. Alle diverse finiture del piano si abbina una base personalizzabile con cover intercambiabili.

An evolution of an iconic Calligaris model, Orbital stands out for its dynamism and contemporary style. Its peculiarity is the patented extension mechanism, through which you expand the elliptical surface of the top with a spectacular rotary movement. The several finishes for the top join a customizable base with interchangeable covers.

Orbital



CS4145



CS4145






Orbital
Adèl
Adèl

Tavolo /Table
Sedia /Chair
Sedia /Chair

CS4145-S A 165 P15-P12 / GTG
CS2095 P12 / SQ8
CS2099 P12 / SQ8



Orbital
Vanilla
Sinuosa
Sky

Tavolo /Table
Sedia /Chair
Credenza /Sideboard
Tappeto /Rug

CS4145-S P29L / P14C
CS2245-MTO P29L / L1Y
CS6216-2 P29B / P29B / 1D-P29L
CS7192



Riverstone nasce dall'armonia tra equilibrio e movimento. I due basamenti asimmetrici evocano forme levigate dall'acqua, sostenendo piani che giocano con luce e matericità. Un'estetica contemporanea e ricercata, capace di portare una presenza scultorea ma equilibrata nello spazio abitativo.

Riverstone was born from the harmony between balance and movement. The two asymmetrical bases evoke shapes polished by water, supporting planes that play with light and texture. A contemporary and refined aesthetic, capable of bringing a sculptural but balanced presence to the living space.

Riverstone



CS4167



CS4167



Riverstone
Flex
Velo
Sky

Tavolo /Table
Sedia /Chair
Credenza /Sideboard
Tappeto /Rug

CS4167-SG P29L / GM2
CS2261-MTO P29L / T5Q
CS6226-2 P29L / 1C-P29L
CS7192





Riverstone
Anthea
Lake
Sky

Tavolo /Table
Sedia /Chair
Credenza /Sideboard
Tappeto /Rug

CS4167-FB A MTO P1GW / P41C
CS2271-MTO P1GW / T5Z
CS6076-4 P52S / P32C / P15
CS7192





Riverstone
Glen
Glen
Nazca

Tavolo /Table
Sedia /Chair
Sgabello /Stool
Tappeto /Rug

CS4167-S P46M / P41C
CS2242-MTO P46M / T6D
CS2257-MTO P15L / S8S
CS7284



Riverstone
Glen Soft
Lake
Sky

Tavolo /Table
Sedia /Chair
Credenza /Sideboard
Tappeto /Rug

CS4167-SG P53S-P15 / GTB
CS2256-MTO T2J
CS6076-1 P53S / P35C / P15
CS7192

Riverstone



Sandy è una collezione di tavoli caratterizzati dalla gamba a goccia, una sezione dal disegno ricercato che può accogliere diverse geometrie di piani, rettangolari, tondi e ovali, sia fissi che allungabili. Un tavolo dalla presenza forte eppure sobria ed elegante, facile da abbinare a tutte le sedie della collezione Calligaris.

Sandy's extensive range also includes coffee tables and a console table, which still feature the teardrop leg, whose sloping cross-section takes on a striking three-dimensional nature and gives rise to a variety of shapes – from the classic coffee table to the console table with two legs, to the small table with a central pillar, ideal for use alongside a sofa.

Sandy



CS4156

CS4156

CS4156







Sandy
Vanilla
Lake
Aura
Sky

Tavolo /Table
Sedia /Chair
Credenza /Sideboard
Specchio /Mirror
Tappeto /Rug

CS4156-S P12 / P36C
CS2238 P12 / T2H
CS6076-6 MTO P12 / P36C / P15
CS5150-M GMR
CS7192





Sandy
Glen
CurvedTavolo /Table
Sedia /Chair
Tappeto /RugCS4156-FB A P15L / P15L-P18C
CS2241 P15L / T2L
CS7263

Sandy
Onda
Lake
Sky

Tavolo /Table
Sedia /Chair
Credenza /Sideboard
Tappeto /Rug

CS4156-FD P46B / P32C
CS2239 P46M / T2H
CS6076-3 MTO P1GW / P36C /P15
CS7192



Seashell è un tavolo che trova ispirazione nella natura, e in particolare nelle volute sinuose di una conchiglia, elemento fragile ma estremamente complesso. La sfida progettuale è stata usare, per la base del tavolo, un materiale che è l'esatto opposto: il cemento. È nato così un tavolo di grande espressività, assoluto protagonista.

Seashell is a table inspired by nature, and in particular by the sinuous volutes of a seashell, a fragile yet extremely complex element. The design challenge was to use, for the table base, a material that is the exact opposite: concrete. This created a table of great expressiveness, an absolute protagonist.

Seashell



CS4141

design by Gino Carollo

Nota Per le combinazioni disponibili consultare il listino prezzi.
Note Please check all available combinations in the price list.



Seashell
Foyer
Lake
Zen

Tavolo /Table
Sedia /Chair
Credenza /Sideboard
Tappeto /Rug

CS4141-FB P6E / P18C
CS1889 P15L / L01
CS6076-3 P12 / P18C / P15
CS7259



Seashell
Sky
Mushroom
Zen

Tavolo /Table
Tappeto /Rug
Tavolino /Coffee table
Tappeto /Rug

CS4141-FB P6E / GM3
CS7192
CS5140-A P201 / GM2
CS7259




Silhouette è un tavolo dove la forma coincide con il profilo stesso: sia la struttura in alluminio pressofuso sia il piano in ceramica si caratterizzano per gli spessori ridotti. Contemporaneo ed essenziale, Silhouette è pensato per gli ambienti più moderni ma si adatta a diversi contesti, come una tela bianca.

Silhouette is a table where the shape coincides with the profile itself: both the die-cast aluminium structure and the ceramic top are characterized by reduced thicknesses. Contemporary and minimalist, Silhouette is designed for the most modern environments but adapts to different settings, like a blank canvas.

Silhouette



CS4125







Elemento caratterizzante del tavolo allungabile Stream è l'originale sezione delle gambe, ottenuta attraverso un processo di sottrazione e levigatura insolito nei tavoli di questa categoria, compatti e accessibili. Le gambe sostengono un piano disponibile in diversi materiali e finiture, facile da allungare grazie a un sistema che richiede solo un paio di movimenti.

The distinctive element of the extendable Stream table is the original leg section, obtained through a process of subtraction and smoothing that is unusual in tables of this category, compact and accessible. The legs support a top available in several materials and finishes, easy to extend thanks to a system that requires only a couple of movements.

Stream



CS4139-R





Stream
Inès
Roche

Tavolo /Table
Sedia /Chair
Tappeto /Rug


CS4139-R P29L / P14C
CS2079 P12 / SOH
CS7258



Stream

Tavolo /Table

CS4139-R P15 / P18C



Sunshine è un tavolo che si fa notare per il basamento formato da due elementi metallici, anche di colori diversi, uniti tra loro in modo invisibile. Ampia la scelta dei piani, dal classico rettangolare all'ellittico, che richiama le curve del basamento.

Best seller di Calligaris, è disponibile sia in versione fissa che allungabile.

Sunshine is a table that stands out for its base formed by two metallic elements, even of different colours, joined together invisibly. There is a wide choice for the tops, from the classic rectangle to the ellipse, which recalls the curves of the base. A Calligaris bestseller, it is available in both fixed and extendable version.

Sunshine



CS4128



CS4128







Sunshine
Holly
Lake

Tavolo /Table
Sedia /Chair
Credenza /Sideboard

CS4128-S P15-P15 / P18C
CS2037 P33L / SLT
CS6076-1 P15 / P12 / P9C



Tango coniuga leggerezza e dinamismo. Il basamento in lamiera curvata crea una presenza morbida e discreta, quasi una danza di volumi che si incontrano in equilibrio. Tango è pensato per interpretare il vivere moderno con un linguaggio elegante, e versatile, ideale per ambienti che cercano presenza scenica senza rinunciare alla funzionalità.

Tango combines lightness and dynamism. The base in curved sheet metal creates a soft and discreet presence, almost a dance of volumes that meet in balance. Tango is designed to interpret modern living with an elegant, versatile touch, ideal for environments that seek stage presence without sacrificing functionality.

Tango



CS4170-D







Nel tavolo Tokyo convivono in perfetta armonia un basamento robusto in legno massello e un piano leggero, in vetro trasparente o ceramica. Nella versione rettangolare, le gambe incrociate e il giunto centrale conferiscono al basamento il caratteristico profilo a X, ripreso anche nella versione tonda, più compatta.

In the Tokyo table, a robust solid wood base coexists in perfect harmony with a lightweight top, in transparent glass or ceramic. In the rectangular version, the crossed legs and the central joint give the base the characteristic X-shaped profile, also found in the round version, which is more compact.

Tokyo



CS18



CS18







Twins è un tavolo di grande impatto visivo. Merito del basamento, realizzato con due elementi di lamiera curvata e sagomata, che come due ali fanno spiccare visivamente il volo al piano. Numerose le finiture disponibili, che consentono di interpretare il tavolo in modo più classico o più moderno.

Twins is a table with a great visual impact thanks to its base, made up of two curved and moulded sheet elements that, like two wings, make the top take flight visually. There are many finishes available, allowing you to interpret the table in a classic or modern way.

Twins



CS4153



CS4153







Oleandro
Twins
Stripes
Sky

Sedia /Chair
Tavolo /Table
Credenza /Sideboard
Tappeto /Rug

CS2222 P29L / T3Y
CS4153- FB A P29B / P29B / P31C
CS6214-2 P29B / P15 / 1D-P29L
CS7192






Twins
Glen
Nest

Tavolo /Table
Sedia /Chair
Tappeto /Rug

CS4153-FB A MTO P15 / P18C-P15L
CS2242 P15 / T2J
CS7283





Twins
Susan
Sweet
Ritratti
Madison

Tavolo /Table
Lazy Susan
Sedia /Chair
Credenza /Sideboard
Tappeto /Rug

CS4153-FD P15 / P18C
CS4157-FD 95 MTO P18C
CS2211 P15 / S8S
CS6213-2 GMG / P15 / 1D-P15
CS7266



Vortex è un tavolo rotondo caratterizzato da un fusto centrale in tondino metallico che con il suo andamento elicoidale richiama il movimento dinamico di un vortice d'aria. Una struttura che rimane visibile dall'alto nella versione con piano in vetro, mentre si lascia apprezzare lateralmente nella versione con piano in ceramica.

Vortex is a round table characterized by a central base made of metal rod, which, with its helical shape, recalls the dynamic motion of an air vortex. A structure that remains visible from above in the version with glass top, while it can be appreciated from the side in the version with ceramic top.

Vortex



CS4108







Il tavolo Yoroi è ispirato alle antiche armature dei samurai. Il basamento centrale, con scanalature verticali e inserti in legno, assume una forte presenza scenica, che contrasta con la semplicità del piano ovale. Per queste caratteristiche e per le finiture selezionate, Yoroi esprime il perfetto equilibrio tra storicità e spirito contemporaneo.

The Yoroi table is inspired by the ancient armour of the samurai. The central base, with vertical grooves and wooden inserts, has a strong presence, contrasting the simplicity of the oval top. Because of these characteristics and the selected finishes, Yoroi expresses the perfect balance between historicity and contemporary spirit.

Yoroi



CS4150



CS4150



Yoroi
Sweet
Vertical
Curved

Tavolo / Table
Sedia / Chair
Credenza / Sideboard
Tappeto / Rug

CS4150-S P46M-P1GW / P32C
CS2211 P46M / SQM
CS6211-2 P1GW / P46M / 1B-P46M
CS7263-B



Yoroi
Anime
Vertical
Vertical

Tavolo /Table
Sedia /Chair
Credenza /Sideboard
Top /Top

CS4150-FE P15-P15L / P18C
CS2210 P15 / T2L
CS6211-1 P1L / P15 / 1B-P15
CS6220-180 MTO P18C



Yoroi
Oleandro
Cocoon
Madison

Tavolo /Table
Sedia /Chair
Sgabello /Stool
Tappeto /Rug


CS4150-FB P29L / GM9
CS2222 P29L / SLR
CS2230 P29L / S0Z
CS7266




Il legno massello è quello ottenuto direttamente dal tronco dell'albero. Il piano del tavolo nasce dall'accostamento di diverse tavole. Le particolarità estetiche come venature, spaccature e nodi sono caratteristiche dell'essenza legnosa utilizzata, mentre le tonalità presenti in ciascuna finitura garantiscono la naturalità del prodotto.

Solid wood is wood that is obtained from the trunk of a tree. The table top was created by combining several boards. Aesthetically pleasing features such as grain, splits and knots are characteristic of the wood species used, while the tones in each finish are a guarantee that the product is entirely natural.


Legno massello /Solid wood



P2HW
Wild Gray



P2GW
Wild Natural



P2JW
Wild Carbon





FRW 200

Icaro
CS4115-FRW 200

Sunshine
CS4128-FRW 200

Twins
CS4153-FRW 200




FRW 250

Icaro
CS4115-FRW 250

Sunshine
CS4128-FRW 250

Twins
CS4153-FRW 250



FRW 300

Icaro
CS4115-FRW 300 MTO

Sunshine
CS4128-FRW 300 MTO



FSW 200

Axiom
CS4175-FSW 200

Calla
CS4159-FSW 200

Cameo
CS4124-FSW 200

Icaro
CS4115-FSW 200

Sunshine
CS4128-FSW 200

Twins
CS4153-FSW 200



FSW 250

Axiom
CS4175-FSW 250

Calla
CS4159-FSW 250

Cameo
CS4124-FSW 250

Icaro
CS4115-FSW 250

Sunshine
CS4128-FSW 250

Twins
CS4153-FSW 250



FSW 300

Axiom
CS4175-FSW 300 MTO

Icaro
CS4115-FSW 300 MTO

Sunshine
CS4128-FSW 300 MTO

L'esclusività di questo materiale è la sua unicità. Ogni elemento viene selezionato con cura per le sue venature, i nodi, le spaccature naturali. Questi dettagli sono il disegno che la natura ha dipinto, un quadro unico per uno spazio abitativo ricco di personalità e calore.

The exclusivity of this material is its unique nature. Each item is carefully selected for its natural grain, knots and splits. These details are a sketch that nature has created, a unique work of art for a living space rich in character and warmth.

Piani in legno massello /Solid wooden table tops



Bordo saponetta
/Soap bar shaped edge



Bordo Inclinato
/Outer sloping edge

Con il piano in legno massello, Axiom esprime un dialogo ancora più intenso tra forza strutturale e calore materico. La superficie in legno, generosa e autentica, valorizza la naturale bellezza della materia, mettendo in risalto venature, profondità e variazioni cromatiche che rendono ogni tavolo unico..

With its solid wood top, Axiom expresses an even stronger dialogue between structural strength and material warmth. The generous wooden surface enhances the natural beauty of the material, highlighting grain, depth and tonal variations that make each table unique.

Axiom



CS4175

design by Zest

Nota Per le combinazioni disponibili consultare il listino prezzi.
Note Please check all available combinations in the price list.





Il tavolo Calla, con la caratteristica base in metallo che ricorda il calice del fiore di cui porta il nome, viene proposto anche con piano in legno massello.

The Calla table, with its distinctive metal base resembling the calyx of a flower whose name it carries, is also available with a solid wood top.

Calla



CS4159

design by Archirivolto



Calla
Glen
Wu
Bean

Tavolo /Table
Sedia /Chair
Libreria /Bookcase
Tappeto /Rug

CS4159-FSW P46M / P2HW
CS2242 P46M / T3N
CS6219-2 P46M / P46M
CS7279



Cameo, uno dei nostri tavoli più apprezzati, presentato in un nuovo stile coniuga l'essenzialità della base con la matericità del piano in legno. Sempre raffinato, pronto ad accogliere gli ospiti per le occasioni conviviali o per i ritrovi della famiglia.

Cameo, one of our most popular tables, presented in a new style, combines the simplicity of the base with the texture of the wooden top. Always refined, ready to welcome guests for convivial occasions or family gatherings.

Cameo



CS4124





La sua presenza scenica si fa notare. Come Icaro, spicca il volo per le sue linee distintive e in questa versione in legno naturale e piano in massello sarà protagonista nelle case con una personalità decisa.

Its striking presence is hard to miss. Like Icarus, it soars with its distinctive lines, and in this version with natural wood and a solid wood top, it will be the protagonist in homes with a strong personality.

Icaro



CS4115



CS4115



Icaro Tavolo /Table CS4115-FRW P2HW / P2HW



I nuovi piani in legno donano spessore e personalità a Sunshine che ben si adatta a molteplici stili abitativi. Grazie all'ampia scelta di finiture del basamento diviene attore principale nella zona living o nello studio.

The new wooden tops add depth and personality to Sunshine, which adapts well to many interior styles. Thanks to the wide choice of base finishes, it becomes the main actor in the living area or in the study.

Sunshine



CS4128



CS4128





Tra il classico ed il moderno e dotato di forte presenza scenica, il tavolo Twins assume una personalità diversa con l'integrazione dei nuovi piani in legno. Un gioco di contrasti tra materiali e spessori che renderà esclusivo il vostro ambiente.

From the table and console family of the same name, the Twins coffee tables pick up the curved sheet metal base, which carries a top with rounded corners. Even the coffee tables benefit from an extensive catalogue of finishes, allowing them to be personalised to suit the style of the living space.

Twins



CS4153

CS4153





Madame è un complemento versatile da interpretare sia come scrivania nell'angolo home office, sia come vanity in camera da letto. L'esile struttura in metallo sostiene un piano dalla morbida linea ovale, richiamata anche dal cassetto sotto-piano. La duplice natura di Madame è sottolineata anche dall'accessorio specchio.

Madame is a versatile complement to interpret both as a desk in the home office corner and as a vanity in the bedroom. The slender metal frame supports a top with a soft oval line, also reflected in the under-top drawer. Madame's dual nature is also emphasized by the mirror accessory.

Madame



CS4135-A

CS4135



Madame Scrivania /Desk CS4135-A P15-P175 / P67W



Dakota è un tavolino molto versatile. Allungabile e regolabile in altezza, risponde all'esigenza di gestire al meglio lo spazio anche negli ambienti più ridotti: in pochi gesti si trasforma in un tavolo da pranzo capace di accogliere fino a otto ospiti. Un prodotto storico che dimostra l'attitudine di Calligaris a offrire soluzioni innovative per la vita di tutti i giorni.

Dakota is a very versatile coffee table. Extendable and adjustable in height, it meets the need to better manage space even in small environments: in a few movements, it turns into a dining table capable of accommodating up to eight guests. A historic product that demonstrates Calligaris' attitude to offer innovative solutions for everyday life.

Dakota



CS5078


design by Calligaris Studio



Dakota
Holly
Cave

Tavolino /Multi-purpose table
Sedia /Chair
Tappeto /Rug

CS5078 P29L / P14C
CS2037 P29L / S8P
CS7280



Dakota Tavolino /Multi-purpose table CS5078 P15 / GB



Calligaris S.p.A.
Via Trieste, 12
33044 Manzano (UD) Italy
Tel. +39 0432 748 211
calligaris@calligaris.it

Calligaris USA Inc.
2101 Brevard Road,
High Point, NC 27263
Phone +1 336 431 5500
highpoint@calligaris.it

Calligaris Japan Y.K.
Kobe Fashion Mart 6S-13
6-9 Koyocho-naka
Higashinada-ku
Kobe 658-0032 Japan
Phone +81 078 854 6120
info@calligaris.co.jp

Calligaris France S.à.r.l.
45, Rue du Bac
75007 Paris,
France
export.fr@calligaris.it

Calligaris Retail Limited
177-178 Tottenham Court Road
W1T 7NY, London
United Kingdom
export.uk@calligaris.it

Calligaris S.p.A.
Representative Office
Business Center «Silver Stone»
Proezd Serebryakova, 14
Bldg. 15, 3rd Floor, Office 328
129343, Moscow, Russia
export.csi@calligaris.it

Campione promozionale gratuito
non destinato alla vendita -
escluso IVA art. 2 comma 3 lettera
C DPR 633/72 - esonerato dalla bolla
di accompagnamento art. 4 punto
6 DPR 627/78
/Free promotional sample - VAT not
included art. 2 par. 3 letter C DPR
633/72 - no transport documents -
required art. 4 item 6 ART 627/78

Copyright ©Calligaris S.p.A.
Tutti i diritti riservati /All rights reserved

Stampa /Print
04/2026

