

WINDY
WINDY

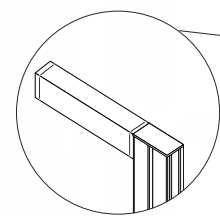

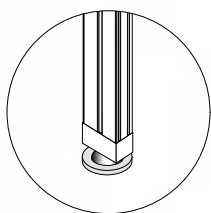


scheda tecnica data sheet

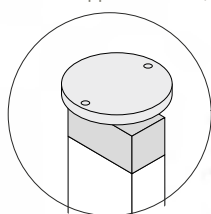
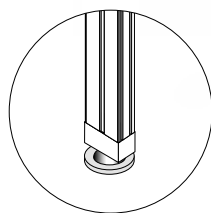
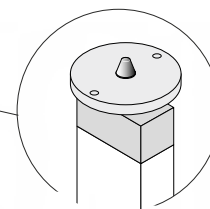
PALO A PARETE | WALL POLE

con elemento ad angolo
with corner unit

palo per angolo | pole for corner

supporto di rinforzo
Reinforcement support

PALO A SOFFITTO | CEILING POLE

con angolo elementi d'accosto
with side-by-side units cornerSpintore snodato permansardati non regolabile
Articulated pusher for sloped elements, not adjustablepannello imbottito Siparium
Siparium upholstered panelmax 2 cm regolazione piedino
max 2 cm adjustable footmax 2 cm regolazione spintore a soffitto
max 2 cm ceiling pusher adjustment

INFORMAZIONE

Per il fissaggio in sicurezza di questo sistema è importante verificare, preventivamente, l'idoneità della parete di resistere alle forze/peso che vanno a gravare sulla stessa.

INFORMATION

Before fixing this system, check that the wall to which it will be attached is suitable for the strain/weight it will have to carry.

FORATURA PALO

I pali sono personalizzati con punzonatura passo 9.2cm di 2 mm, per velocizzare il montaggio e facilitare gli allineamenti.

La portata massima delle mensole/ripiani è di 20 kg per metro lineare.

POLE DRILLING

Poles are customized with drilling pitch 9.2 cm of 2 mm, to speed up the assembly and help the alignments.

Max capacity of shelves is 20 kg per lin. metre.

MONTAGGIO COMPOSIZIONE IN NICCHIA

Considerare sull'ingombro totale + 3.6 cm per sporgenza piedino regolatore + 4 cm in altezza in caso di palo a parete.

ASSEMBLY OF NICHE FURNISHING SOLUTION

Consider a total dimension + of 3.6 cm for protruding adjustable foot + 4 cm in height in case of wall pole.

WALK-IN-CLOSET

PALO A PARETE | WALL POLE

con elemento ad angolo
with corner unit



ACCESSORI NON DISPONIBILI
"in finitura Carbone

ACCESSORIES NOT AVAILABLE
"in Coal finish"

PALO A SOFFITTO | CEILING POLE

con angolo elementi d'accosto
with side-by-side units corner



ACCESSORI NON DISPONIBILI
"in finitura Carbone

ACCESSORIES NOT AVAILABLE
"in Coal finish"

Articoli e spessori

PALO A PARETE	cm 5 x 2.5	in alluminio finitura: brunito con piedino regolabile Ø 6 cm
PALO A SOFFITTO	cm 5 x 2.5	in alluminio finitura: brunito con piedino regolabile e spintore superiore Ø 6 cm, con fissaggio di sicurezza
SUPPORTO DI RINFORZO ORIZZONTALE/LATERALE		per garantire la stabilità della composizione è necessario inserire almeno due supporti di rinforzo per ciascuna soluzione compositiva
MENSOLE	cm 2.8	pannello melaminico in agglomerato di legno, disponibile nelle finiture FASCIA 1 e 2
REGGIMENSOLE		in alluminio finitura: brunito
ASTA APPENDIABITI		in finitura brunita: di serie in versione VIP con guarnizione proteggi tubo
PANNELLO SIPARIUM		Poliuretano espanso e resinato accoppiato – rivestito in tessuto o ecopelle sfoderabile

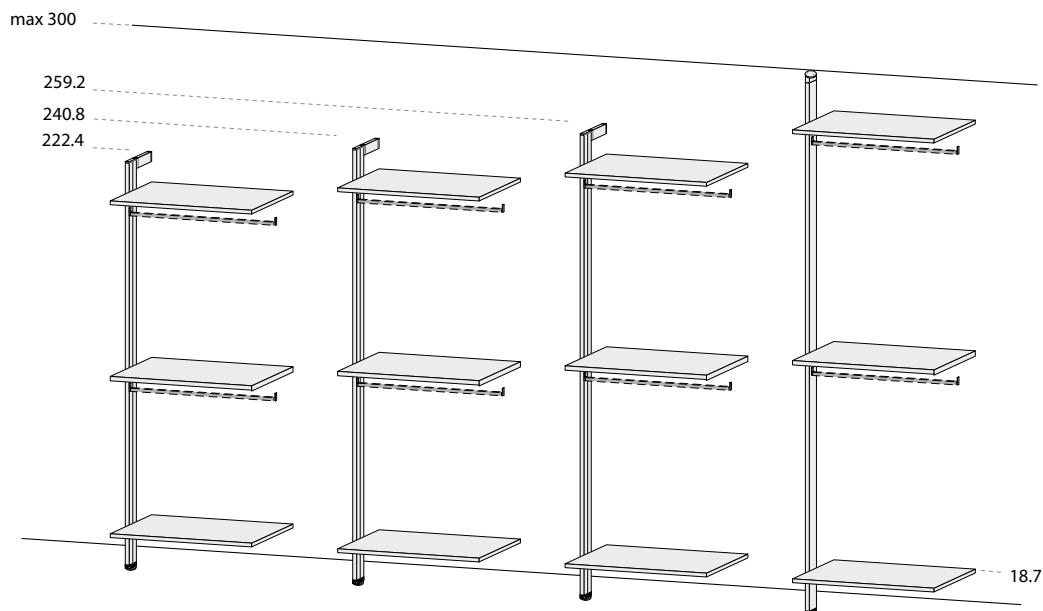
Items and thicknesses

WALL POLE	cm 5 x 2.5	in aluminium with finish: burnished with adjustable foot Ø 6 cm
CEILING POLE	cm 5 x 2.5	in aluminium with finish: burnished with adjustable foot and upper pusher Ø 6 cm, with safety fastening
HORIZONTAL/SIDE REINFORCEMENT SUPPORT		to ensure the stability of the furnishing solution, it is necessary to install minimum two reinforcement supports for each furnishing solution.
SHELVES	cm 2.8	wood agglomerate melamine panel, available in PRICE RANGE 1 and 2 finishes
SHELF SUPPORT		in aluminium with finish: burnished
HANGING RAIL		in burnished finish: standard in VIP version with rail protection gasket
SIPARIUM PANEL		Foam polyurethane and resin – covered with removable fabric or ecoleather cover

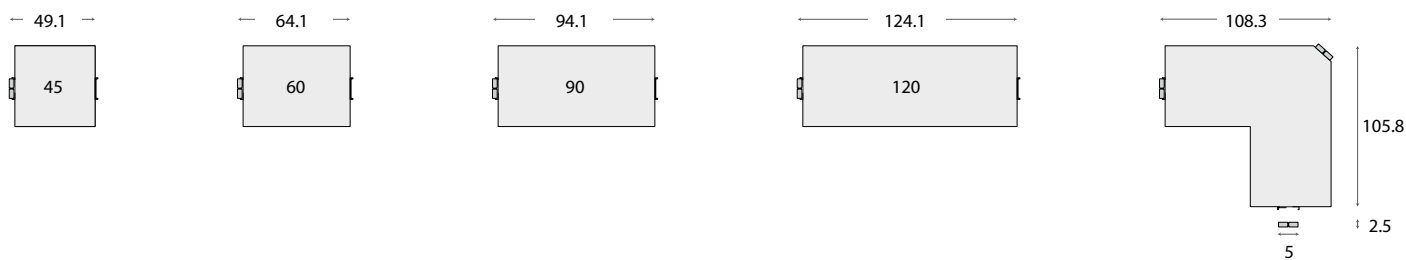
ALTEZZE comprensive di piedino: | HEIGHTS including foot:

regolazione palo a parete +2 cm solo su piedino
 regolazione palo a soffitto +2 cm su piedino e +2 cm su spintore superiore
 wall pole adjustment +2 cm only on foot
 ceiling pole adjustment +2 cm on foot and +2 cm on upper pusher

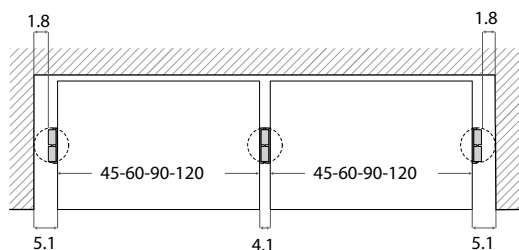
Per su misura indicare altezza pavimento – soffitto For made-to-measure specify the height of floor – ceiling



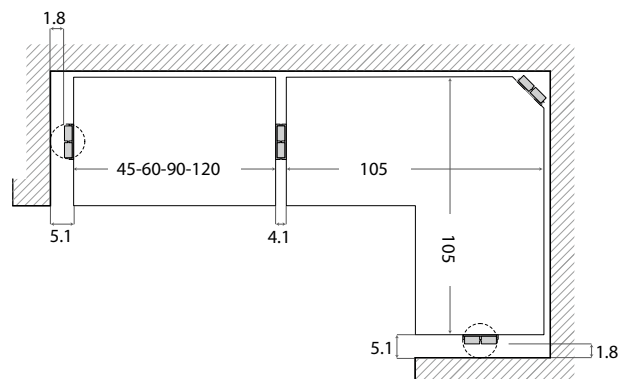
LARGHEZZE | WIDTHS



**ESEMPIO NICCHIA LINEARE
 EXAMPLE LINEAR NICHE**



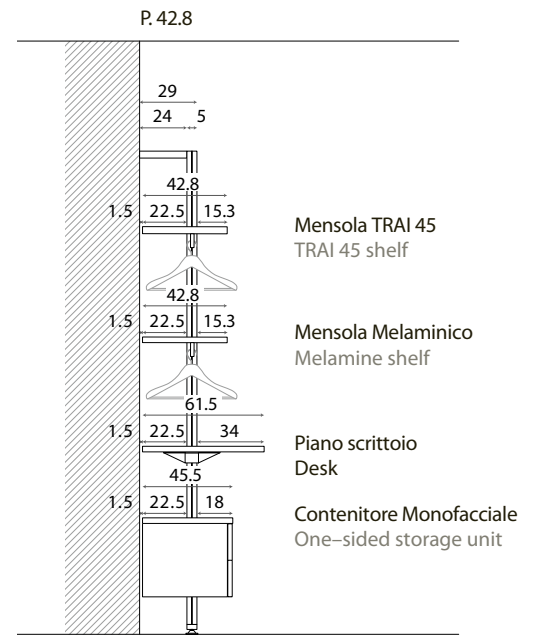
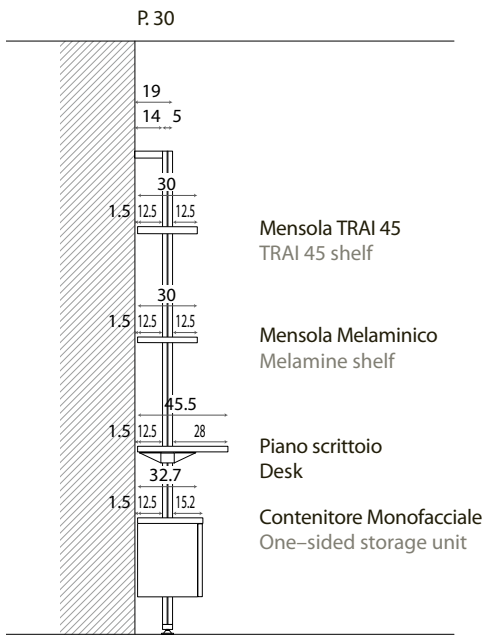
**ESEMPIO NICCHIA AD ANGOLO
 EXAMPLE CORNER NICHE**



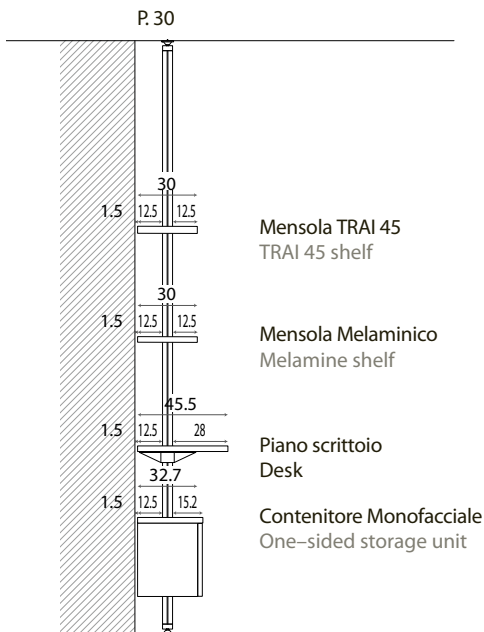
In situazione di montaggio in nicchia i piedini regolatori sporgono di 1.8 cm per lato
 + 3.6 cm sul totale della composizione

For niche assembly the adjustable feet protrude 1.8 cm for each side
 + 3.6 cm on the total amount of the furnishing solution

SISTEMA PALO A PARETE | WALL POLE SYSTEM

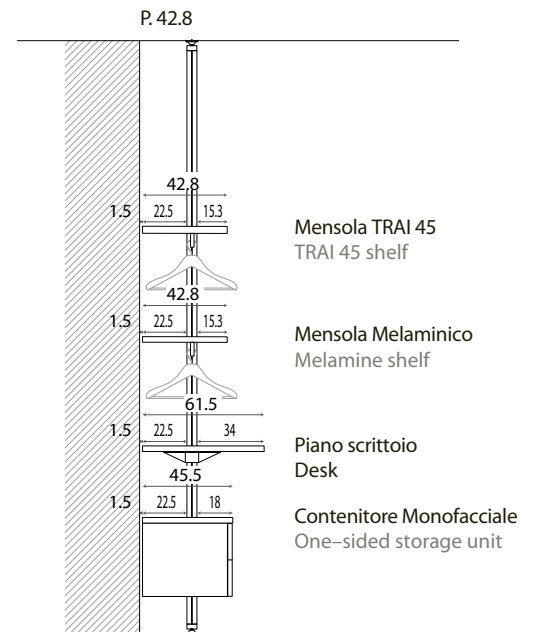
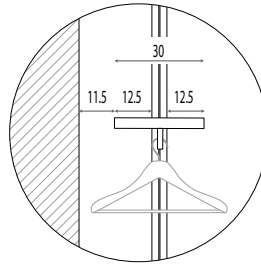


SISTEMA PALO A SOFFITTO | CEILING POLE SYSTEM

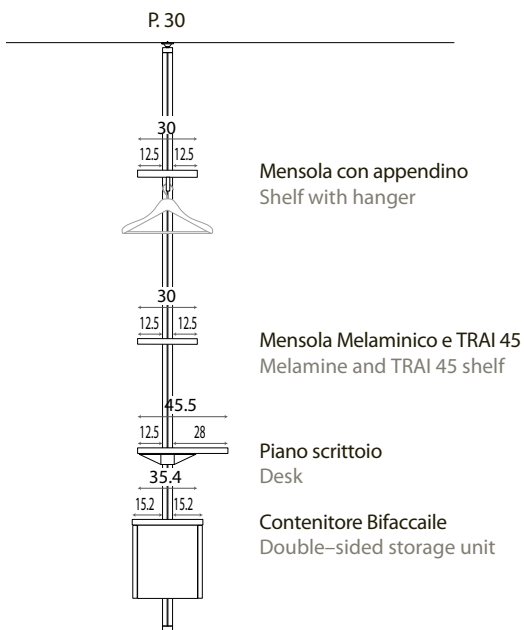


POSIZIONE PALO A SOFFITTO E MENSOLA P. 30 CM
CON TUBO APPENDIABITI


POSITION OF CEILING POLE AND SHELF D. 30 CM WITH
CLOTHES HANGING RAIL



MODULI BIFACCIALI | DOUBLE-SIDED MODULES



finitura liscia plain finish



bianco talco
talc white

pomice
pumice

cashmere
cashmere

arena
arena

selce
flint

ottanio
octane




ardesia
slate

carbone *
coal

mattone
brick

blu
blue

finitura materica textured finish



olmo ash
ash elm

olmo sand
sand elm

noce
walnut

lignum dark
lignum dark

ANTE A VETRO
GLASS DOORS

Ante City Glass
City Glass doors

Telai
Frames


vetro temprato tempered glass



trasparente
transparent

trasparente fumè
transparent smoked grey

riflettente chiaro
light reflective



brunito
burnished

* FINITURA CARBONE NON DISPONIBILE PER ACCESSORI CABINA ARMADIO
 THE CHARCOAL FINISH IS NOT AVAILABLE FOR WALK-IN-CLOSET ACCESSORIES

– La resa cromatica della stampa delle finiture e colori è da intendersi orientativa.
 Potrà essere non corrispondente al prodotto.

Avvalersi quindi delle mazzette colori in dotazione

– Norme e consigli per la manutenzione e pulizia dei prodotti:

Pulizia di superfici in melaminico e di vetri:

Utilizzare un panno morbido "eventualmente inumidito". Si raccomanda di non usare prodotti diluenti, solventi, abrasivi o corrosivi.

Non lasciare panni bagnati a contatto con le superfici in melaminico.

– Variazioni di tonalità di colore:

L'uniformità cromatica delle tinte unite e delle essenze può variare leggermente, ne consegue che in caso di completamenti una possibile differenza di tonalità non potrà costituire causa di contestazione.

– Colours and finishes are indicative as the printing process may alter them.

May not correspond to the product.

Use supplied colour range!

– Product maintenance and cleaning tips:

Cleaning of melamine surfaces and glasses:

Use a soft cloth, damp if necessary. Please do not use thinners, solvents, abrasive or corrosive substances.

Do not leave wet items in contact with melamine faced surfaces.

– Colours variations:

Shades of plain colours and wood species may vary slightly. In the event of completions, possible differences in shades cannot be cause for complaint.