

FLEXY EASY
FLEXY EASY



scheda tecnica data sheet

LIVING

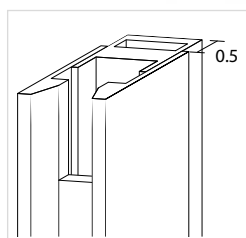


CABINA ARMADIO
WALK-IN-CLOSET

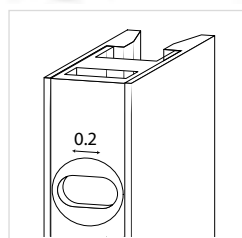


ACCESSORI NON DISPONIBILI
"in finitura Carbone

ACCESSORIES NOT AVAILABLE
"in Coal finish"



Regolazioni: +0.5 cm in profondità
Adjustments: +0.5 cm in depth



Regolazioni: ± 0.2 cm in larghezza
Adjustments: ± 0.2 cm in width

INFORMATION

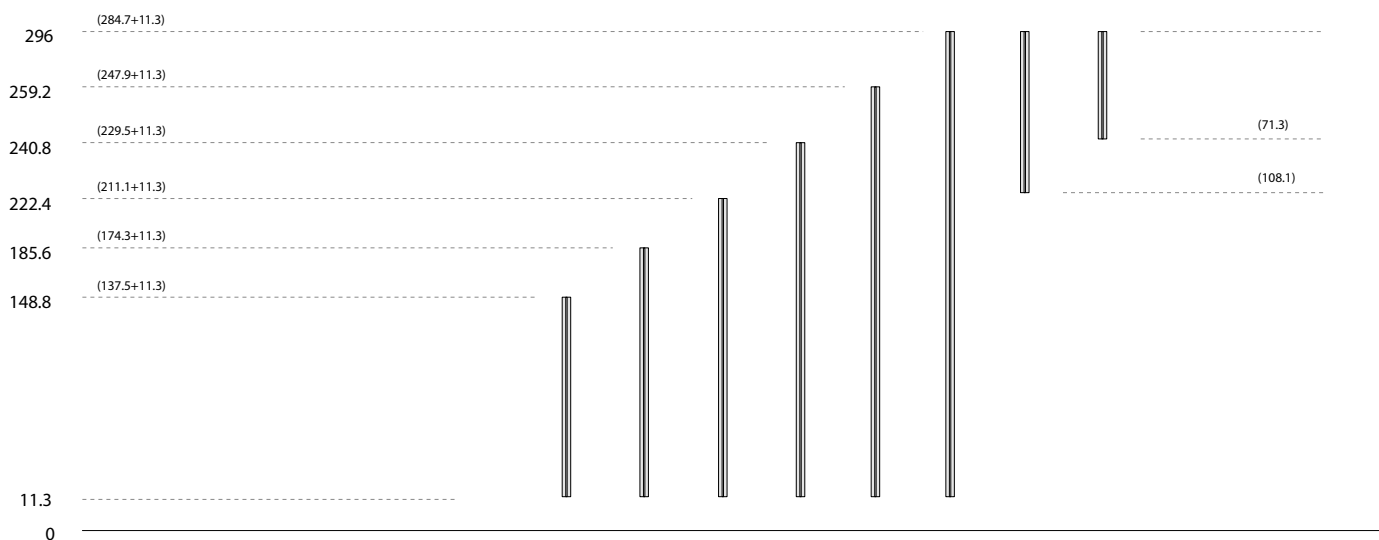
Per il fissaggio in sicurezza di questo sistema è importante verificare, preventivamente, l' idoneità della parete di resistere alle forze/peso che vanno a gravare sulla stessa.
"Before fixing this system, check that the wall to which it will be attached is suitable for the strain/weight it will have to carry."

La portata massima delle mensole/ripiani è di 20 kg per metro lineare.
Max capacity of shelves is 20 kg per lin. metre.

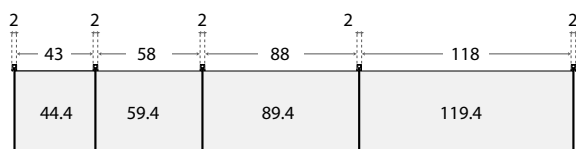
NON SONO POSSIBILI RIDUZIONI A MISURA
MADE-TO-MEASURE REDUCTIONS NOT POSSIBLE

FERRAMENTA IN DOTAZIONE
Compresa ferramenta necessaria per il fissaggio a muro
SUPPLIED HARDWARE
Hardware for wall fixing included

ALTEZZE | HEIGHTS

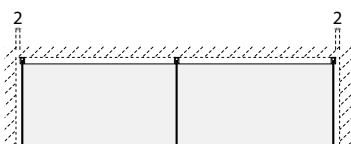


LARGHEZZE | WIDTHS



ESEMPIO IN NICCHIA ORIZZONTALE | EXAMPLE IN HORIZONTAL NICHE

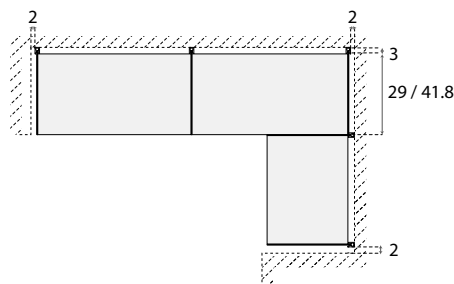
Distanza montante da parete
 Distance of upright from wall



Distanza montante da parete
 Distance of upright from wall

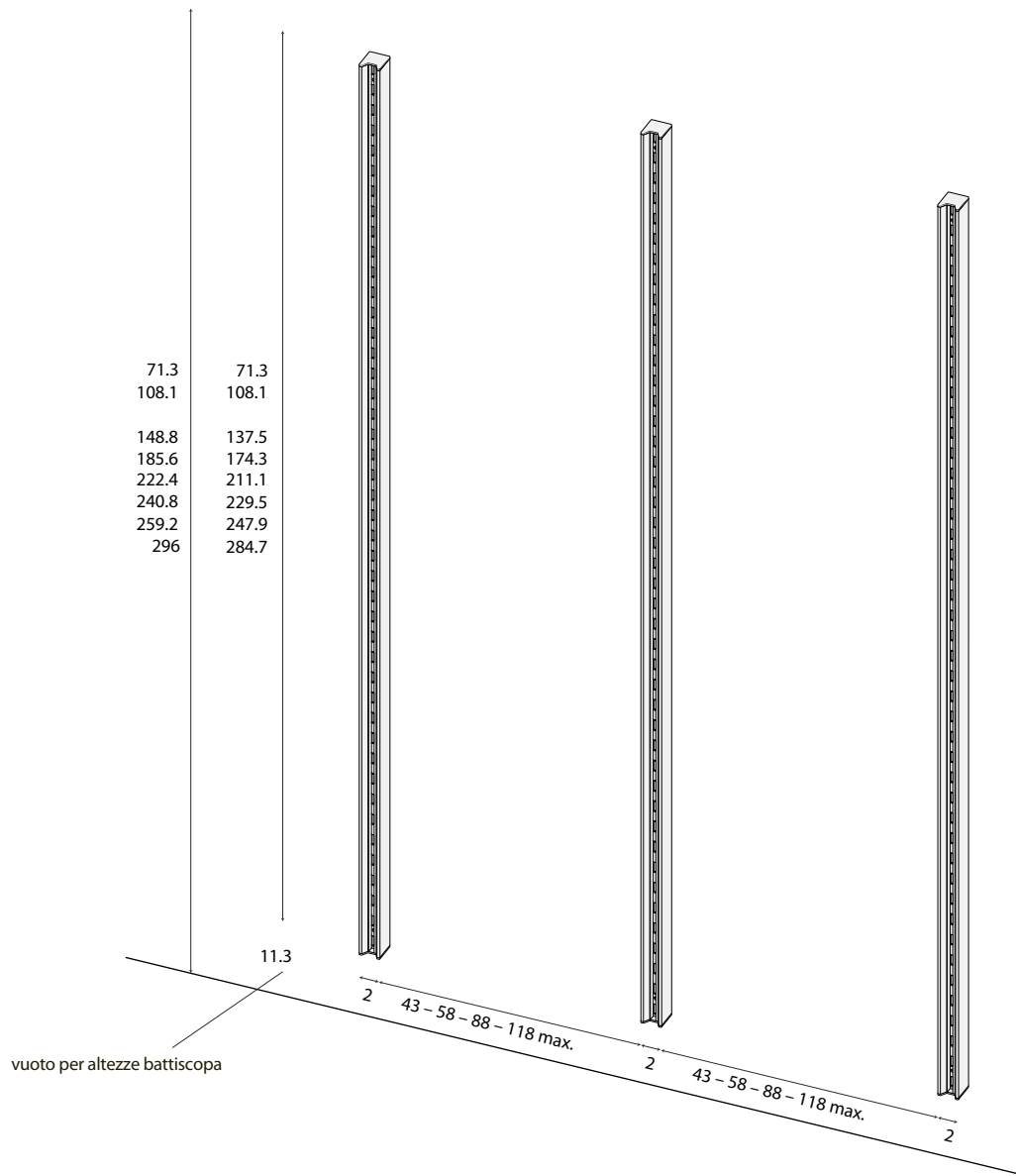
ESEMPIO IN NICCHIA AD ANGOLO | EXAMPLE IN CORNER NICHE

Distanza montante da parete
 Distance of upright from wall



PROFONDITÀ | DEPTHS






Per il calcolo della larghezza delle mensole a mtl. sommare: vani interni + larghezza cremagliere intermedie + 1.2 cm

To calculate the widths of shelves per lm. add: internal compart.+ width of intermediate racks + 1.2 cm

finitura liscia plain finish



bianco talco
talc white

pomice
pumice

cashmere
cashmere

arena
arena

selce
flint

ottanio
octane




ardesia
slate

carbone *
coal

mattone
brick

blu
blue

finitura materica textured finish



olmo ash
ash elm

olmo sand
sand elm

noce
walnut

lignum dark
lignum dark

ANTE A VETRO
GLASS DOORS

Ante City Glass
City Glass doors

vetro temprato tempered glass



trasparente
transparent

trasparente fumè
transparent smoked grey

riflettente chiaro
light reflective

Telai
Frames



brunito
burnished

* FINITURA CARBONE NON DISPONIBILE PER ACCESSORI CABINA ARMADIO
 THE CHARCOAL FINISH IS NOT AVAILABLE FOR WALK-IN-CLOSET ACCESSORIES

– La resa cromatica della stampa delle finiture e colori è da intendersi orientativa.
 Potrà essere non corrispondente al prodotto.

Avvalersi quindi delle mazzette colori in dotazione

– Norme e consigli per la manutenzione e pulizia dei prodotti:

Pulizia di superfici in melaminico e di vetri:

Utilizzare un panno morbido "eventualmente inumidito". Si raccomanda di non usare prodotti diluenti, solventi, abrasivi o corrosivi.

Non lasciare panni bagnati a contatto con le superfici in melaminico.

– Variazioni di tonalità di colore:

L'uniformità cromatica delle tinte unite e delle essenze può variare leggermente, ne consegue che in caso di completamenti una possibile differenza di tonalità non potrà costituire causa di contestazione.

– Colours and finishes are indicative as the printing process may alter them.

May not correspond to the product.

Use supplied colour range!

– Product maintenance and cleaning tips:

Cleaning of melamine surfaces and glasses:

Use a soft cloth, damp if necessary. Please do not use thinners, solvents, abrasive or corrosive substances.

Do not leave wet items in contact with melamine faced surfaces.

– Colours variations:

Shades of plain colours and wood species may vary slightly. In the event of completions, possible differences in shades cannot be cause for complaint.