

Plaza is a versatile, practical, contemporary and versatile central table base that adapts perfectly to collective uses and installations with high turnover. Available in two sizes, it accommodates table tops of different materials and shapes, starting with a foot in an essential shape and a round or square column in injected aluminum or wood, which gives it timelessness and naturalness.

Plaza es una base central de mesa versátil, práctica, actual y polivalente, que se adapta perfectamente a los usos colectivos e instalaciones con gran rotación. Disponible en dos medidas, se adapta a sobres de diferentes materiales y formas, a partir de un pie de forma esencial y de una columna redonda o cuadrada en aluminio inyectado o madera, que le aporta atemporalidad y naturalidad.

# Plaza

by Estudio Andreu

Plaza

Plaza





◀ **BM 1066 + SB 4471**  
Aluminum base and round column in white finish.  
Lacquered top.  
Base central con columna redonda y base de aluminio en acabado blanco con sobre lacado.

**Cafeteria**  
**Cafetería**

▼ **BM 1066 + SB 0871 / SI 2752**  
Aluminum base and square column in black finish. Top 23 lacquered top.  
Base central con columna cuadrada y base de aluminio en acabado negro con sobre Top 23 lacado.

**Cafeteria**  
**Cafetería**

▶ **BM 1082 + SB 0828 / SI 1302 / BQ 1316**  
Aluminum base and square column in white finish. Top 23 maple top.  
Base central con columna cuadrada y base de aluminio en acabado blanco con sobre Top 23 arce.



Plaza



Plaza

**Cafeteria**  
**Cafeteria**

▼ **BM 1103 + SB 1814** / BQ 0637

Aluminum base and square column in black finish. Top 23 linoleum top.  
Base central con columna cuadrada y base de aluminio en acabado negro con sobre Top 23 linóleo.

**Educational**  
**Educacional**

► **BM 1103 + SB 0978** / BQ 1316

Aluminum base and square column in matte black finish. Lacquered top.  
Base de aluminio en acabado negro mate con sobre lacado.



Plaza



Plaza

**Cafeteria**  
**Cafeteria**  
 ▼ **BM 1122 + SB 0863 / SO 2770**  
 Central base in wood finish and maple top.  
 Base central acabado madera y sobre de arce.




**Plaza**

## Base


Table base with central round or square column in solid beech or aluminum with square injected aluminum base available in matte white, matte black or polished aluminum finish. Able to be combined with any of the models from the Top Collection.

Base central de mesa con columna cuadrada o redonda disponible en madera maciza de haya y aluminio, y base cuadrada disponible en madera maciza de haya y aluminio. Combinable con cualquier modelo de la colección Top.


### Beech Haya



### Premium finishes and wood lacquers Acabados premium y lacados



### Aluminum Aluminio



## Measurements / Medidas



**Plaza**

## Sobres de mesa / Table tops

### Top 18

18 mm./0.75in. thick table top with bevelled edge.  
Sobre de mesa de 18mm./0.75in. de espesor con canto biselado.

### Finishes / acabados

Oak / Roble  
Laminated / Laminado  
Lacquered / Lacado  
Linoleum / Linóleo  
Ultra-matte / Ultramate



### Top 23

23mm./1in. thick two face table top finished in a maple veneer.  
Sobres de 23mm. chapados arce a dos caras.

Lacquered / Lacado  
Maple / Arce  
Linoleum / Linóleo  
Ultra-matte / Ultramate



### Top 30 Square


30mm./1.18in. thick laminated table top.  
Sobre de mesa laminado de 30mm./1.18in. de espesor.

Oak / Roble  
Laminated / Laminado  
Laminated TP / Laminado TP  
Lacquered / Lacado  
Linoleum / Linóleo  
Ultra-matte / Ultramate  
Ultra-matte TP / Ultramate TP



### Top Solid Surface

12mm./0.5in. thick solid surface table top. Available in Glacier White color. Suitable for outdoor use.  
Sobre de mesa de 12mm./0.5in. de espesor con canto biselado. Disponible en color blanco glaciar. Adecuado para uso en exteriores.




## Sobres de mesa / Table tops

### Top SP 40

Laminate table top, 40 mm / 1.18 in thickness and matching thermopolymer edge.  
Sobre de mesa laminado de 40mm y con canto de termopolimero a juego.

Laminated / Laminado  
Lacquered / Lacado  
Linoleum / Linóleo  
Ultra-matte / Ultramate



### Top Glass 10

10mm./0.4in. thick tempered glass. Optical glass version available. Suitable for outdoor use. The total thickness of table top is 10mm. glass + 12mm./0.5in. compact HPL.  
10mm./0.4in. Vidrio templado. Versión de cristal óptico disponible. Adecuado para uso en exteriores. El grosor total de la mesa es de 10 mm. vidrio + 12mm./0.5in. Compacto HPL.



### Top Compacto HPL

12mm./0.5in. thick solid core high pressure laminate top (HPL). Suitable for outdoor and high traffic areas.  
Sobre de mesa de 12mm./0.5in. de espesor, con cubierta laminada de alta presión y centro compacto (HPL). Adecuado para zonas exteriores y de alto tránsito.



### Top Technical Stone

3mm./0.15in ceramic top + 5mm./0.2in glass board. Colors: brown earth, sand gray, stone gray. Valid for any central column collection. Suitable for outdoor use.  
Tablero de mesa compuesto por una cubierta cerámica de 3mm./0.15in. + tablero de vidrio de 5mm./0.2in. Colores: Marrón tierra, Gris arena, Gris piedra. Válido para cualquier colección de columna central. Válido para su uso en exterior.

