

It is a lightweight, functional and svelte but very stable base. The oval column, available in two heights, and it's the round injected aluminum base distinguish the design from other bases. The Dual combines with any Top Collection top.

Es una base ligera, esbelta y funcional; siempre muy estable. Dual se diferencia por el rasgo ovalado de su columna, disponible en cuatro alturas, y por su base circular de aluminio inyectado. Combina con cualquier sobre de la colección Top.

## Dual

by Lievore Altherr Molina

Dual

Dual





Dual



**Waiting area**

**Zona de espera**

◀ **BM 3347 + SB 3478 Dual 45 / BU 0597**

Aluminum table base in white finish and laminated top.

Base de mesa de aluminio con acabado blanco y sobre laminado.

**Restaurant**

**Restaurante**

▼ **BM 3342 + SB 4463 Dual 45 / SI 1248**

Aluminum table base in black finish and compact board top.

Base de mesa de aluminio con acabado negro y sobre compacto.

Dual

**Waiting area**  
**Zona de espera**  
▼ **BM 3347 + SB 4580** / BU 4201  
Occasional aluminum table in matte white finish and round compact top.  
Mesa auxiliar de aluminio en acabado blanco mate y sobre redondo compacto.



Dual

**Cafeteria**  
**Cafetería**  
► **BM 4392+ SB 3480 Dual 50** / SI 0374  
Aluminum table base in white finish and laminated board top.  
Base de mesa de aluminio con acabado blanco y sobre laminado.



Dual



▲ **BM 4376 + SB 3942 Dual 45**

Aluminum table base in white finish and laminated top.

Base de mesa de aluminio con acabado blanco y sobre laminado.

▲ **BM 3342 + SB 3479 Dual 45**

Aluminum table base in black finish and laminated top.

Base de mesa de aluminio con acabado negro y sobre laminado.

▲ **BM 3340 + SB 3468 Dual 45**

Aluminum table base in polished aluminum finish and oak top.

Base de mesa de aluminio con acabado aluminio pulido y sobre de roble.

**Restaurant**

**Restaurante**

► **BM 3342 + SB 4463 Dual 45 / SI 1248**

Aluminum table base in black finish and lacquered top.

Base de mesa de aluminio con acabado negro y sobre lacado.


**Meeting room**

**Sala de reuniones**

► **BM 4392 + SB 4584 Dual 50 / SO 1305**

Aluminum table base in white finish and high pressure laminated top (HPL).

Base de mesa de aluminio con acabado blanco y sobre compacto laminado de alta presión (HPL).



Dual



Dual

**Restaurant  
Restaurante**  
▼ **BM 3356 + SB 3515 Dual 60** / SI 0653  
Aluminum table base in white finish and  
oak top.  
Base de mesa de aluminio con acabado  
blanco y sobre de roble.



Dual

Dual

## Base

Injected aluminum table base with an oval column and rounded base plate. Available in 3 different diameters and 4 heights. Offered in polished aluminum, matte white or matte black. Combinable with any model from our Top collection.

Base de mesa con pie circular y columna ovalada de inyección de aluminio. Disponible en 3 diámetros y 4 alturas diferentes. Se ofrece en acabados aluminio pulido, blanco mate o negro mate. Combinable con cualquier modelo de la colección Top.

### Aluminum Aluminio



Polished  
aluminum  
Aluminio  
pulido



Matte white  
Blanco mate



Matte black  
Negro mate

## Measurements / Medidas

### Dual 45



28.25in.  
720mm.

Ø17.75in.  
Ø450mm.



Maximum table top Ø27.50  
Medida máxima de sobre Ø700



Maximum table top 23.75 x 23.75  
Medida máxima de sobre 600 x 600



21.75in.  
550mm.

Ø17.75in.  
Ø450mm.

Maximum table top Ø31.50  
Medida máxima de sobre Ø800

Maximum table top 31.50 x 31.50  
Medida máxima de sobre 800 x 800



15.75in.  
400mm.

Ø17.75in.  
Ø450mm.

Maximum table top Ø31.50  
Medida máxima de sobre Ø800

Maximum table top 31.50 x 31.50  
Medida máxima de sobre 800 x 800

Dual

## Measurements / Medidas

### Dual 50



28.25in.  
720mm.

Ø19.75in.  
Ø500mm.



Maximum table top Ø39.50  
Medida máxima de sobre Ø1.000



Maximum table top 39.50 x 39.50  
Medida máxima de sobre 1.000 x 1.000



15.75in.  
400mm.

Ø19.75in.  
Ø500mm.

Maximum table top Ø39.50  
Medida máxima de sobre Ø1.000

Maximum table top 39.50 x 39.50  
Medida máxima de sobre 1.000 x 1.000

### Dual 60



28.25in.  
720mm.

Ø23.75in.  
Ø600mm.

Maximum table top Ø47.25  
Medida máxima de sobre Ø1.200

Maximum table top 47.25 x 47.25  
Medida máxima de sobre 1.200 x 1.200



21.75in.  
550mm.

Ø23.75in.  
Ø600mm.

Maximum table top Ø47.25  
Medida máxima de sobre Ø1.200

Maximum table top 47.25 x 47.25  
Medida máxima de sobre 1.200 x 1.200



43.00in.  
1.190mm.

Ø23.75in.  
Ø600mm.

Maximum table top Ø35.50  
Medida máxima de sobre Ø900

Maximum table top 35.50 x 35.50  
Medida máxima de sobre 900 x 900

Dual


## Sobres de mesa / Table tops

### Top 18

18 mm./0.75in. thick table top with bevelled edge.  
Sobre de mesa de 18mm./0.75in. de espesor con canto biselado.

### Finishes / acabados

Oak / Roble  
Laminated / Laminado  
Lacquered / Lacado  
Linoleum / Linóleo  
Ultra-matte / Ultramate



### Top 23

23mm./1in. thick two face table top finished in a maple veneer.  
Sobres de 23mm. chapados arce a dos caras.

Lacquered / Lacado  
Maple / Arce  
Linoleum / Linóleo  
Ultra-matte / Ultramate



### Top 30 Square


30mm./1.18in. thick laminated table top.  
Sobre de mesa laminado de 30mm./1.18in. de espesor.

Oak / Roble  
Laminated / Laminado  
Laminated TP / Laminado TP  
Lacquered / Lacado  
Linoleum / Linóleo  
Ultra-matte / Ultramate  
Ultra-matte TP / Ultramate TP



### Top Solid Surface

12mm./0.5in. thick solid surface table top. Available in Glacier White color. Suitable for outdoor use.  
Sobre de mesa de 12mm./0.5in. de espesor con canto biselado. Disponible en color blanco glaciar. Adecuado para uso en exteriores.




## Sobres de mesa / Table tops

### Top SP 40

Laminate table top, 40 mm / 1.18 in thickness and matching thermopolymer edge.  
Sobre de mesa laminado de 40mm y con canto de termopolímero a juego.

Laminated / Laminado  
Lacquered / Lacado  
Linoleum / Linóleo  
Ultra-matte / Ultramate



### Top Glass 10

10mm./0.4in. thick tempered glass. Optical glass version available. Suitable for outdoor use. The total thickness of table top is 10mm. glass + 12mm./0.5in. compact HPL.  
10mm./0.4in. Vidrio templado. Versión de cristal óptico disponible. Adecuado para uso en exteriores. El grosor total de la mesa es de 10 mm. vidrio + 12mm./0.5in. Compacto HPL.



### Top Compacto HPL

12mm./0.5in. thick solid core high pressure laminate top (HPL). Suitable for outdoor and high traffic areas.  
Sobre de mesa de 12mm./0.5in. de espesor, con cubierta laminada de alta presión y centro compacto (HPL). Adecuado para zonas exteriores y de alto tránsito.



### Top Technical Stone

3mm./0.15in ceramic top + 5mm./0.2in glass board. Colors: brown earth, sand gray, stone gray. Valid for any central column collection. Suitable for outdoor use.  
Tablero de mesa compuesto por una cubierta cerámica de 3mm./0.15in. + tablero de vidrio de 5mm./0.2in. Colores: Marrón tierra, Gris arena, Gris piedra. Válido para cualquier colección de columna central. Válido para su uso en exterior.



Dual

Dual